



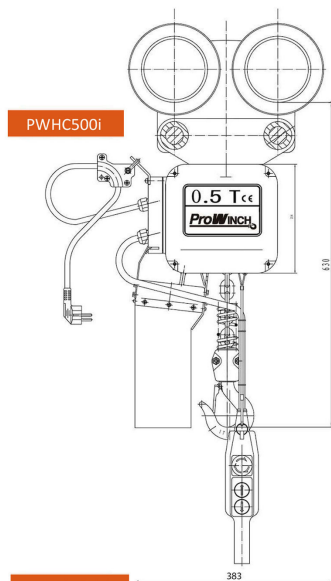
Tecle Aluminio con Carro electrico Cadena 1.000Kg. 6 Metros 220V 50HZ Cadena G80

Características Esenciales

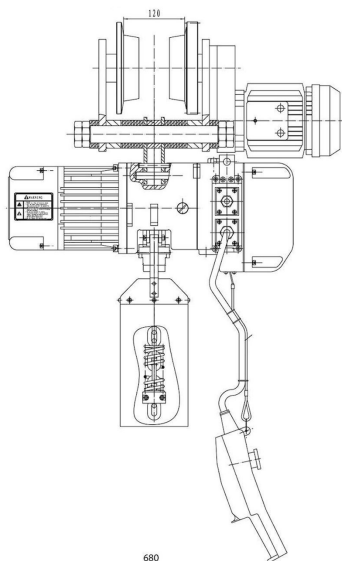
- Equipo Monofásico 220V con carro, incluye ventilador de enfriamiento para Servicio Normal H2/M3.
- Carcasa de aleación de Aluminio y Botonera tipo Hombre Muerto con Parada de Emergencia y Encendido.
- Liviano, Fácil instalación, Cadena Heavy Duty G80, Limitadores de Recorrido en todas direcciones.
- Estándares US y EC ASME HST-1 , ASME B30.16 , EN14492-2 , EN60204-32.
- 3 Años de Garantía, Partes y Servicios Disponibles en América

Especificaciones Técnicas

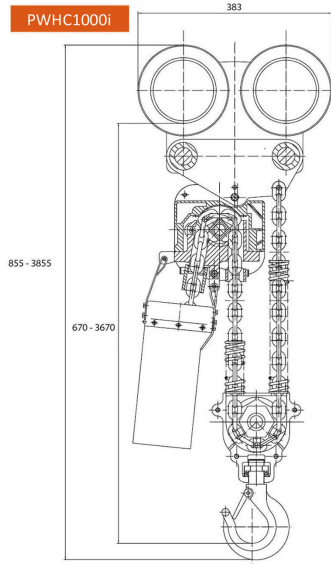
Capacidad de Carga	2200 lb / 1000 kg	Caidas de Cadena	2
Altura de Izaje Estandar (Customizable)	20 ft / 6 m	Longitud de cadena	40 ft / 12 m
Velocidad /min	8 ft / 2.5 m	Humedad	<85%
Numero de Velocidades	1 Speed	Temperatura	-4 - 104 °F -20 - 40° C
Voltaje	1 Phase 220~240V 50/60Hz	Potencia del Trolley	0.45 kW
Clase de Servicio	H2/M3/1Bm/Class B	Nivel de Ruido	70 dB
Freno Motor	Yes	Velocidad del Trolley /min	70 ft / 21 m
Protección IEC Motor	IP54	Cantidad de Velocidades	1
Control	Pendant Control and Optional Wireless	Rango de ancho de la Viga	2~6 in
Voltaje del Control	24V	Radio Minimo de Giro	8.6 ft / 2.62 m
Tipo Transmisión / Reductor	Spur gearbox with Grease lubrication	Normas	ASME HST-1 , ASME B30.16 , B30.17
Tipo de Cadena	G80	Garantía	3 Year
Dimensiones de la Cadena	8x24 mm	Hoist Contactor Brand	TECO 12 AMP



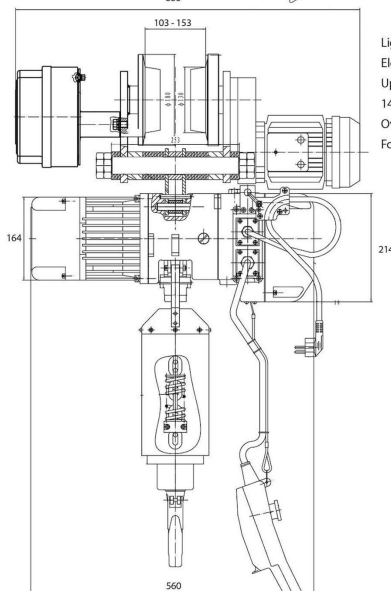
PWHC500i



Carcasa de aluminio ligera fundida a presión.
El freno electromagnético mantiene la carga sin energía.
Los interruptores de límite superior e inferior previenen el sobrevuelo
14 pies de suspensión con interruptor de parada de emergencia
Protección de sobrecarga
Gancho giratorio forjado de 360°



PWHC1000i



Light die-casting aluminium housing.
Electromagnetic Safe Brake holds load with no power.
Upper and lower limit switches prevent over-travel
14ft Pendant Control with Emergency Stop switch
Overload Protection
Forged 360° swivel hook

Referential Images
Specifications may change without notice

Peso & Dimensiones

Peso Total 313 lbs / 143 Kg

Detalles del Empaque

H Altura Muerta 26-144 in / 670-3670 mm

W Ancho 15 in / 383 mm

D Depth 27 in / 680 mm

Referential Images / Imágenes Referenciales
Specifications may change without notice / las especificaciones pueden cambiar sin previo aviso