



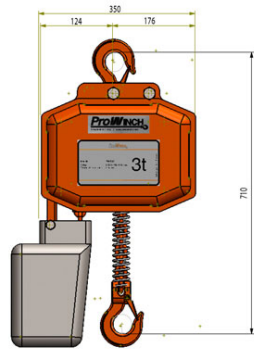
## Tecele 3 Toneladas Monofasico 6 Metros Light Duty

### Características Esenciales

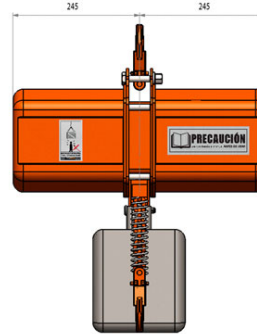
- Equipo Monofásico 220V, Servicio Light Duty H2/M3.
- Liviano, de fácil instalación, Incluye contactores TECO.
- Cadena Heavy Duty G80, Limitadores de Recorrido en todas direcciones.
- Estándares US y EC ASME HST-1 , ASME B30.16 , EN14492-2 , EN60204-32.
- 3 Años de Garantía, Partes y Servicios Disponibles en América

## Especificaciones Técnicas

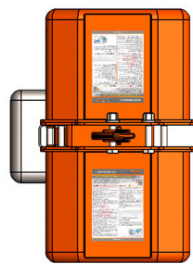
<b>Capacidad de Carga</b>	6600 lb / 3000 kg	<b>Tipo Transmisión / Reductor</b>	Spur gearbox with Grease lubrication
<b>Altura de Izaje Estandar (Customizable)</b>	20 ft / 6 m	<b>Tipo de Cadena</b>	G80
<b>Velocidad /min</b>	8 ft / 2.5 m	<b>Dimensiones de la Cadena</b>	7.1x21 mm
<b>Numero de Velocidades</b>	1 Speed	<b>Caidas de Cadena</b>	3
<b>Voltaje</b>	1 Phase 110~120/220~240V 50/60Hz	<b>Longitud de cadena</b>	30 ft / 9 m
<b>Clase de Servicio</b>	H2/M3/1Bm/Class B	<b>Humedad</b>	<85%
<b>Potencia Motor</b>	1.2 kW	<b>Temperatura</b>	-4 ~ 104° F / -20 ~ 40° C
<b>Freno Motor</b>	Yes	<b>Nivel de Ruido</b>	81 dB
<b>Grado de Aislacion</b>	F	<b>Normas</b>	ASME HST-1 , ASME B30.16, EN60204-32
<b>Protección IEC Motor</b>	IP55	<b>Garantía</b>	3 Year
<b>Control</b>	Pendant Control and Optional Wireless	<b>Hoist Contactor Brand</b>	TECO 12 AMP
<b>Voltaje del Control</b>	24V	<b>Voltaje para Colombia</b>	110~120/220~240V
<b>Parada de Emergencia</b>	Yes		



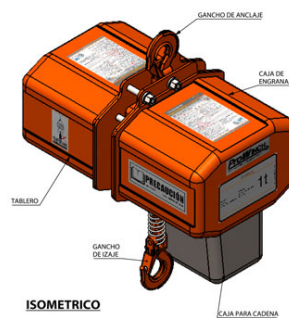
VISTA EN ELEVACION



VISTA FRONTAL



VISTA EN PLANTA



ISOMETRICO

Dimensions in mm / Dimensiones en mm

Imágenes Referenciales

## Detalles del Empaque

H Altura Muerta	31
W Ancho	17
D Depth	24
J Boca Gancho	1.90

Referential Images / Imágenes Referenciales  
Specifications may change without notice / las especificaciones pueden cambiar sin previo aviso